



ΕΘΕΛΟΝΤΙΚΟΣ  
ΟΡΓΑΝΙΣΜΟΣ  
ΓΙΑ ΤΑ ΠΑΙΔΙΑ  
www.hamogelo.gr  
info@hamogelo.gr



Α' εξάμηνο 2016

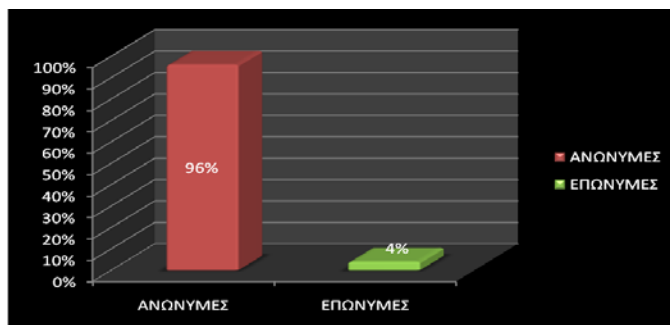
## Υποστήριξη Παιδιών μέσω της Εθνικής Τηλεφωνικής Γραμμής για τα Παιδιά SOS 1056 – Καταγγελίες

Κατά το διάστημα **από 1/1/2016 έως και 30/06/2016** στην «Εθνική Τηλεφωνική Γραμμή για τα Παιδιά SOS 1056», καταγράφηκαν συνολικά **352** καταγγελίες σοβαρών περιστατικών κακοποίησης παιδιών.

Από αυτές οι:

- **338 (96%)** ήταν ανώνυμες
- **14 (4%)** ήταν επώνυμες

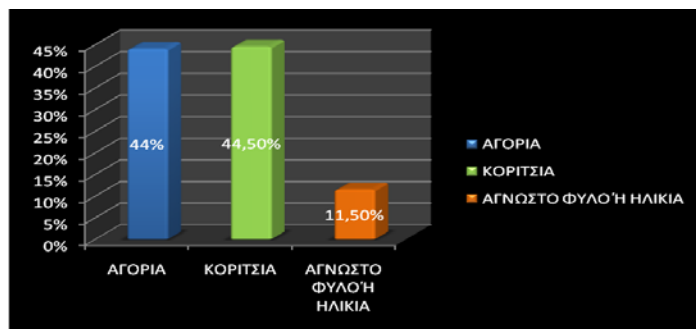
### Γράφημα 1: Σχηματική απεικόνιση ανά είδος καταγγελίας



Ειδικότερα, για το παραπάνω διάστημα οι καταγγελίες αφορούσαν στο σύνολο τους **722** παιδιά εκ των οποίων:

- **317 (44%)** αγόρια
- **320 (44,5%)** κορίτσια
- **85 (11,5%)** παιδιά για τα οποία δεν ήταν γνωστό το φύλο ή η ηλικία τους.

### Γράφημα 2: Ποσοστιαία απεικόνιση των παιδιών ανά φύλο



**Υποσημείωση :** Τα παραπάνω στοιχεία αφορούν σε αριθμητική αποτύπωση των 1 περιστατικών που χειρίστηκε ο Οργανισμός και δεν αποτυπώνουν την διαδικασία χειρισμού ή την πραγματική διάσταση τους.



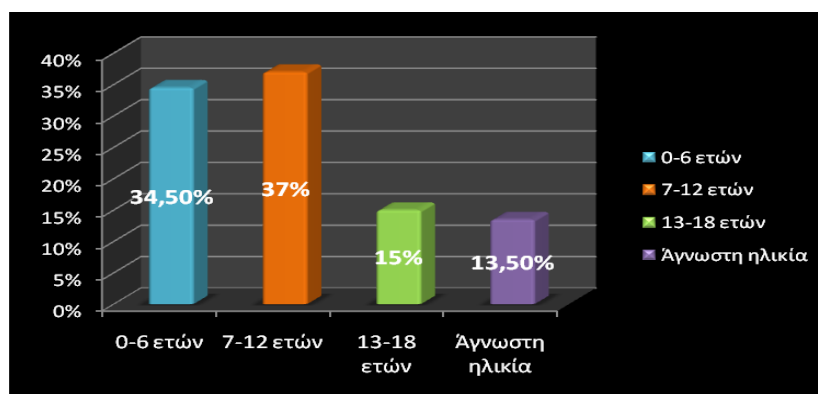
ΕΘΕΛΟΝΤΙΚΟΣ  
ΟΡΓΑΝΙΣΜΟΣ  
ΓΙΑ ΤΑ ΠΑΙΔΙΑ  
www.hamogelo.gr  
info@hamogelo.gr



### Πίνακας διαχωρισμού παιδιών ανά ηλικιακή ομάδα και φύλο:

ΗΛΙΚΙΑΚΕΣ ΟΜΑΔΕΣ	ΑΓΟΡΙΑ	ΚΟΡΙΤΣΙΑ	ΑΓΝΩΣΤΟ ΦΥΛΟ	ΣΥΝΟΛΟ
0-6 ετών	104	125	20	249 (34,5%)
7-12 ετών	146	117	5	268 (37%)
13-18 ετών	49	59	1	109 (15%)
Άγνωστη ηλικία	18	19	59	96 (13,5%)
<b>ΣΥΝΟΛΟ</b>	<b>317(44%)</b>	<b>320(44,5%)</b>	<b>85(11,5%)</b>	<b>722</b>

### Γράφημα 3: Διαχωρισμός παιδιών ανά ηλικιακή ομάδα



### Πίνακας διαχωρισμού ανά είδος κακοποίησης και φύλο παιδιού:

ΜΟΡΦΕΣ ΚΑΚΟΠΟΙΗΣΗΣ	ΑΓΟΡΙΑ	ΚΟΡΙΤΣΙΑ	ΑΓΝΩΣΤΟ ΦΥΛΟ	ΣΥΝΟΛΟ
Σωματική Κακοποίηση παιδιού	137	162	23	322(44,5%)
Σεξουαλική κακοποίηση παιδιού		4		4(0,6%)
Παραμέληση/ Εγκατάλειψη	170	144	56	370(51%)
Οικονομική εκμετάλλευση:				
Α) εξώθηση σε επαιτεία	4	1		5(1%)
Β) εξώθηση σε πορνεία		1		1(0,2%)
Γ) εμπόριο παιδιών			1	1(0,2%)
Δ) άλλο				
Ψυχολογική / Συναισθηματική Κακοποίηση	6	8	5	19(2,5%)
<b>ΣΥΝΟΛΟ</b>	<b>317</b>	<b>320</b>	<b>85</b>	<b>722</b>

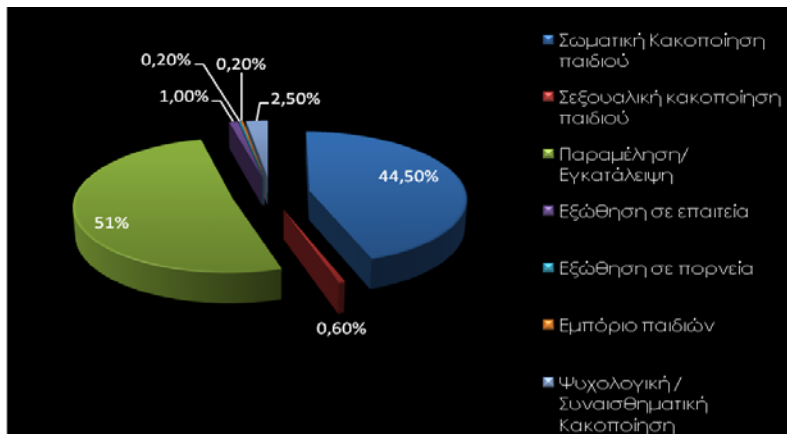
**Υποσημείωση :** Τα παραπάνω στοιχεία αφορούν σε αριθμητική αποτύπωση των 2 περιστατικών που χειρίστηκε ο Οργανισμός και δεν αποτυπώνουν την διαδικασία χειρισμού ή την πραγματική διάσταση τους.



ΕΘΕΛΟΝΤΙΚΟΣ  
ΟΡΓΑΝΙΣΜΟΣ  
ΓΙΑ ΤΑ ΠΑΙΔΙΑ  
www.hamogelo.gr  
info@hamogelo.gr



#### Γράφημα 4: Ποσοστιαίος διαχωρισμός αναφορικά με το είδος της καταγγελίας και τον αριθμό κακοποιημένων παιδιών

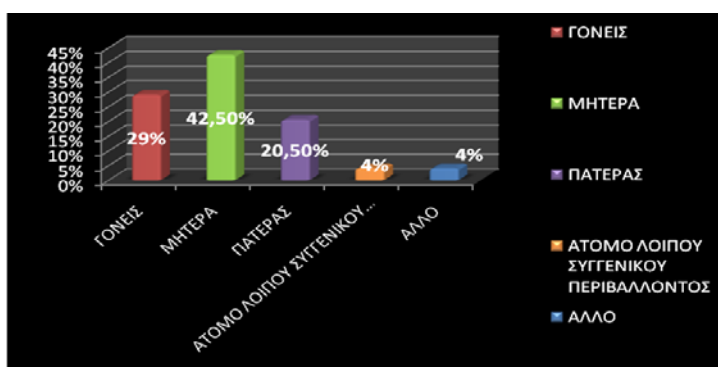


#### Πίνακας σχέσης θύματος – θύτη:

Αναφορικά με την σχέση μεταξύ θύματος και θύτη στο σύνολο των 352 καταγγελιών προέκυψαν τα ακόλουθα στοιχεία:

ΙΔΙΟΤΗΤΑ	ΑΡΙΘΜΟΣ ΚΑΤΑΓΓΕΛΙΩΝ
ΓΟΝΕΙΣ(αφορά και τους δύο)	101 (29%)
ΜΗΤΕΡΑ	150 (42,5%)
ΠΑΤΕΡΑΣ	72 (20,5%)
ΑΤΟΜΟ ΛΟΙΠΟΥ ΣΥΓΓΕΝΙΚΟΥ ΠΕΡΙΒΑΛΛΟΝΤΟΣ	15 (4%)
ΑΛΛΟ	14 (4%)
<b>ΣΥΝΟΛΟ</b>	<b>352</b>

#### Γράφημα 5: Σχηματική απεικόνιση αναλογίας θυτών σε σχέση με τα συνολικά περιστατικά



**Υποσημείωση :** Τα παραπάνω στοιχεία αφορούν σε αριθμητική αποτύπωση των 3 περιστατικών που χειρίστηκε ο Οργανισμός και δεν αποτυπώνουν την διαδικασία χειρισμού ή την πραγματική διάσταση τους.